

MMS-plus



MULTI-MONTI®-plus

PRODUKTINFORMATION

- Der montagefreundliche Schraubanker auch bei stark verschlissenen Bohren
- Optimiertes Betongewinde mit Vollgewindevarianten für höchste Beanspruchungen
- Zwei Setztiefen für mehr Flexibilität
- Maschinell setzbar und sofort belastbar
- Erweitertes Produktsortiment und Abmessungen für unterschiedliche Anwendungen, architektonische Gegebenheiten und Einsatzbereiche
- Größeres zugelassenes Sortiment für ETA Option 1 ab MMS-plus 6 inklusive Seismik ab Durchmesser 10



Das Original unter den selbstschneidenden Betonschrauben

Sechskantkopf

mit angepresster Scheibe und Kopfprägung MMS+

MMS-plus Vollgewinde

Reduziertes Lochleibungsspiel für höchste Beanspruchung und wirtschaftliche Konstruktionen

Ideale Kern-/Gewindegeometrie

ermöglicht leichtes Einschrauben und hohe Tragfähigkeiten

Verzahnte Funktionsspitze

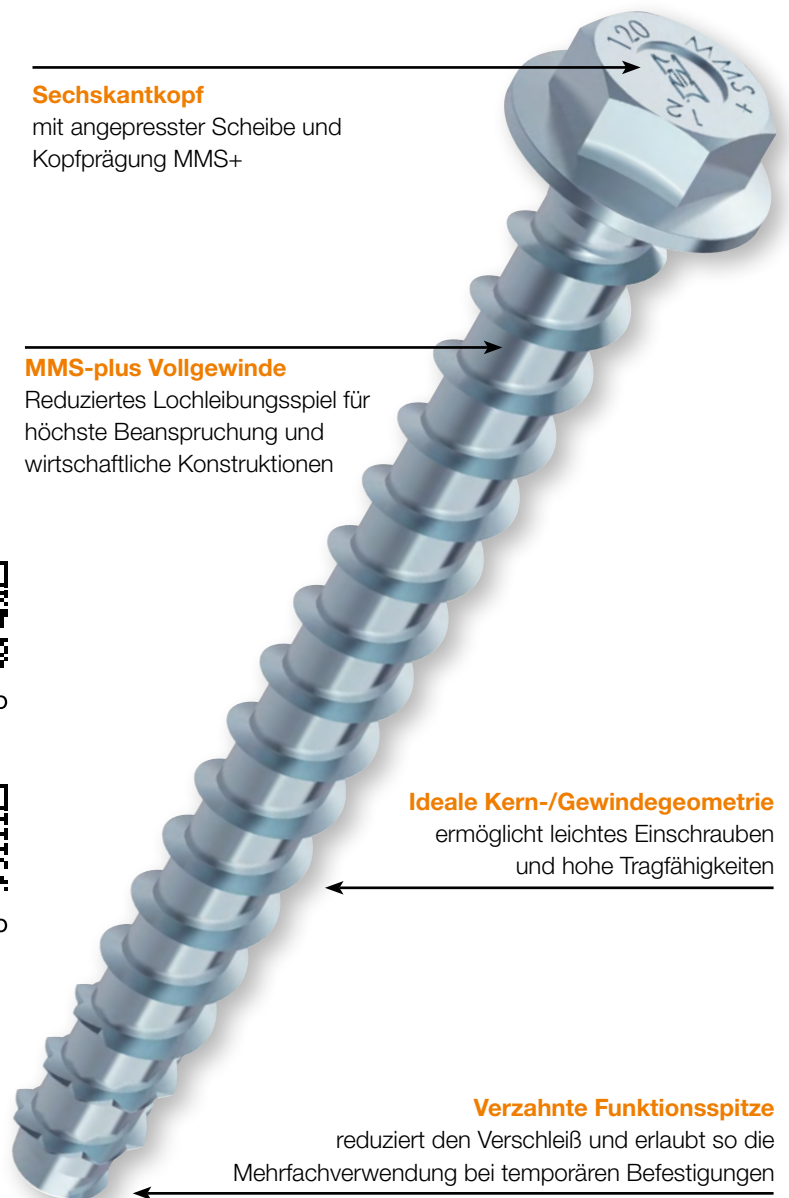
reduziert den Verschleiß und erlaubt so die Mehrfachverwendung bei temporären Befestigungen




▶ Video



▶ Video






ANWENDUNGSBEISPIELE



Stützenmontage



Rohrmontagen



Richtstützenmontage



Befestigung von Kabelschächten



Geländerbefestigung



**Befestigung von Wandhaltern
und Konsolen**

Die richtige Montage

1. Bohren
2. Bohrmehl entfernen
3. Einschrauben
4. Fertig

