

PRODUKTDATENBLATT

VERSTELLFÜßE PRO CERA

PRODUKTBE SCHREIBUNG

Die Verstellfüße PRO CERA sind für **Steinterrassen** in diversen Aufbauhöhen geeignet. Durch die innovative Lösung kann die **Auflagefläche bis zu 7 % Neigung flexibel** eingestellt werden und bleibt trotzdem stabil im Verbund. Durch die 4 mm breiten Fugenstege werden die **Steinplatten automatisch** zueinander **ausgerichtet** mit festem Fugenmaß. Diese können durch eine Sollbruchstelle entfernt werden, um diverse Verlegearten zu realisieren. Ein bereits vormontiertes Trittschallpad auf der Auflagefläche reduziert die Übertragung von Trittschall zwischen Terrassenlager und Steinplatte. Die Serie besteht aus **sechs unterschiedlich hohen Verstellfüßen**. Diese können durch unsere Pro-Erweiterungsringe individuell verändert werden.

VORTEILE

- Hohe Tragfähigkeit von 8,0 kN/Fuß
- Stufenlose Einstellung von Gefälle bis 7 %
- Grundaufbauhöhen von 42,8 bis 170,8 mm
- Höhererweiterung durch Erweiterungsringe möglich
- Einfache und schnelle Montage
- Stufenlose Höhenjustierung

MATERIAL

- PP (Polypropylen)
- Beständig gegen Witterung, UV-Belastung, Insekten und Fäulnis



PRO CERA XS



PRO CERA S



PRO CERA M



PRO CERA L



PRO CERA XL



PRO CERA XXL

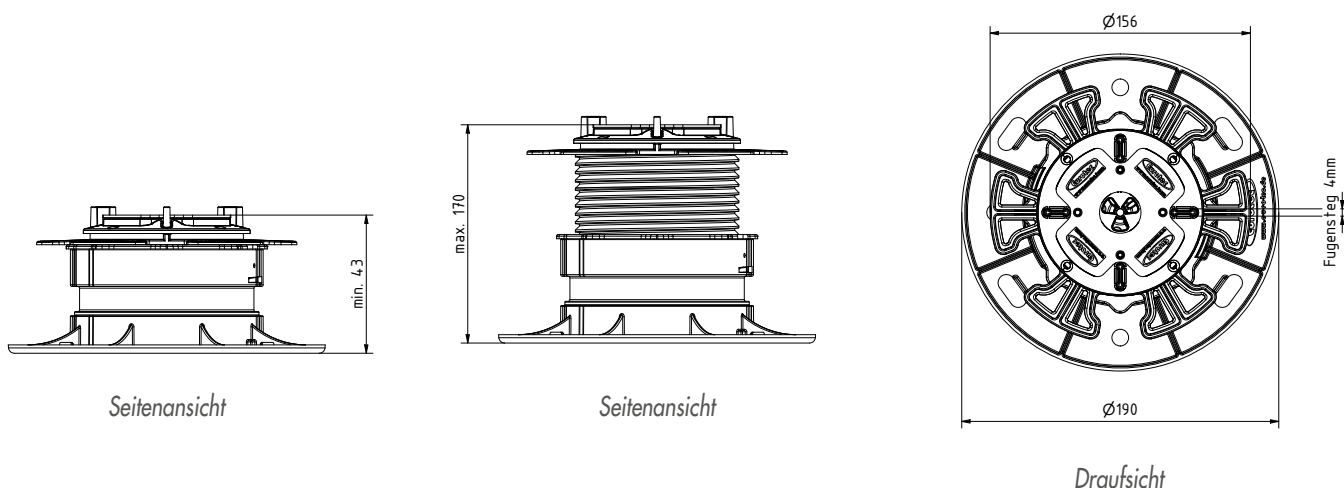
ARTIKELTABELLE

Verstellfüße PRO CERA					
Art.-Nr.	Produktbeschreibung	Aufbauhöhe [mm]	Höhe Erweiterungsring [mm]		VPE
946055	Verstellfuß PRO CERA XS	42,8 - 50,8	–		10
946057	Verstellfuß PRO CERA S	50,3 - 65,8	–		10
946058	Verstellfuß PRO CERA M	65,3 - 80,8	22,5		10
946059	Verstellfuß PRO CERA L	72,8 - 88,3	22,5		10
946060	Verstellfuß PRO CERA XL	82,8 - 130,8	40		10
946061	Verstellfuß PRO CERA XXL	122,8 - 170,8	2 x 40		8

PRODUKTDATENBLATT

VERSTELLFÜßE PRO CERA

TECHNISCHE INFORMATIONEN



KOMBINIERBARE PRODUKTE

Verstellfüße PRO CERA			
Art.-Nr.	Bezeichnung	Material	VPE
975606-OBEN	TERRA Randabschluss Einzelauflagerung	1.4016 nach EN 10088	10
975606-UNTEN	TERRA Randabschluss Einzelauflagerung	1.4016 nach EN 10088	10
945395	Dachschutzkork	Kork	10
946074	Erweiterungsring (4,0 cm)	PP-C	10
946073	Erweiterungsring (10,0 cm)	PP-C	10

ALTERNATIVE PRODUKTE BEI NIEDRIGER BAUHÖHE

Verstellfüße PRO CERA			
Art.-Nr.	Bezeichnung		VPE
954020	Verstellfuß PRO XXS (10 - 15 mm)		50
954061	Verstellfuß PRO XS (22 - 30 mm)		20
946070	Verstellfuß PRO S (30 - 53 mm)		10
954021	Erweiterungsplatte XXS		50
946078	Stein-Adapter		10
945432	Plattenlager		45
945431	Plattenlager PP		45


PRODUKTDATENBLATT

VERSTELLFÜßE PRO CERA


AUFLAGEEMPFEHLUNG VON STEINBELÄGEN

Einzelauflagerung mit Verstellfüßen


Bei dem Bau einer **Steinterrasse ohne Unterkonstruktion** sind entsprechende Verstellfüße besonders wichtig. Sie **unterstützen die Steinplatten und verhindern ein Brechen** dieser, sodass eine beständige und tragfähige Terrasse entstehen kann. Die Anzahl der benötigten **Verstellfüße** sowie ihre **optimale Positionierung** ist von der verwendeten Plattengröße abhängig. Die folgenden Beispiele dienen als Orientierungshilfe. Anhand dieser können Sie die notwendige Unterstützung der Terrassenplatten im Fall einer **Einzelauflagerung** ermitteln.




60 x 60 cm



80 x 80 cm



90 x 90 cm



80 x 40 cm




120 x 40 cm




120 x 60 cm

Wichtig

Herstellerangaben zur Auflagerung der Steinplatten beachten! Die Verwendung unseres Systems entbindet Planer/Verarbeiter nicht davon, sich über die Herstellerangaben anderer (zusammen mit unserem System verbauter) Produkte zu informieren.



90 x 60 cm



120 x 120 cm

Falls Sie mit der Anwendung des vorliegenden Produktes, insbesondere mit dessen bestimmungsgemäßen Gebrauch nicht vertraut sind, so setzen Sie sich unbedingt mit unserer Abteilung Anwendungstechnik in Verbindung (technik@eurotec.team).

© by E.u.r.o.Tec GmbH · Stand 06/2025 · Änderungen, Ergänzungen, Satz- und Druckfehler vorbehalten.

Seite 3 von 3