

Produktinfos 02 / 2022

Justierscheibe FSW



Bilder und Infos:

[Justierscheibe FSW \(fischer.de\)](https://www.fischer.de)

Produktinfos 02 / 2022

Justierscheibe FSW

■ Produktinfos:

- Mithilfe der Justierscheibe FSW und der fischer Betonschraube UltraCut FBS II 10 US gvz können Holzbalken schnell und einfach justiert werden.
- Die Justierscheibe wird mit handelsüblichen Schrauben (Empfehlung: fischer Power-Fast FPF-PT 5x40, Art. Nr. 652880) am Holzbalken befestigt.
- Die Justierscheibe FSW kann auch in Kombination mit Tellerkopfschrauben incl. ETA verwendet werden und ermöglicht die Justage zweier Holzbauteile.

Produktinfos 02 / 2022

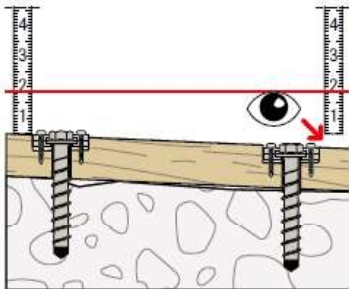
Justierscheibe FSW

■ Anwendungsbeispiel:

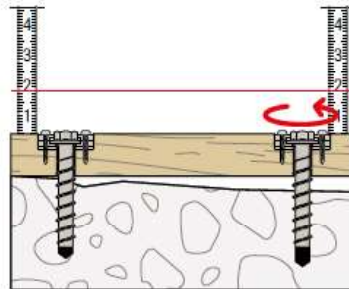
Vor dem Aufrichten von Dachstühlen oder dem Aufstellen von Holzfertighäusern ist es erforderlich, die Fußpfetten bzw. die Richthölzer für Holzfertighäuser waagrecht auszurichten. Bis jetzt hat der Zimmerer dafür die Holzbalken angehoben und mit unterschiedlich dicken Holzklötzen unterlegt.

Wird diese wichtige Vorarbeit nicht sorgfältig erledigt, steht der Dachstuhl bzw. das ganze Haus zum Schluss nicht lotrecht und Baumängel sind vorprogrammiert.

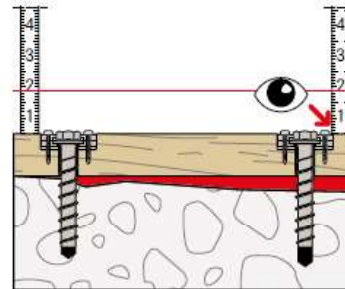
Funktionsprinzip



Justierscheiben FSW mit fischer Power-Fast II Schrauben (Panhead) und der Betonschraube an Schwelle/Holzbalken anschrauben.



Mithilfe eines Schlagschraubers (z. B. FSS 18V) und der eingebauten Betonschraube kann der Holzbalken nun justiert/nivelliert werden.



Sobald der Holzbalken an der richtigen Stelle ist, kann dieser unterfüllt werden (z. B. mit einem Mörtel).

Produktinfos 02 / 2022

Justierscheibe FSW

- Montage:

